

# Sanitärprogramm

Zubehörteile  
für die Installation  
von Wasch- und  
Geschirrspülautomaten ...



Satz- und Druckfehler vorbehalten!

IMPORT - EXPORT - GROSSHANDEL

**LEOPOLD**

9020 Klagenfurt am Wörthersee



Telefon +43 463 282733 -0 • Fax 282733 25

**KOBER**

Rosentaler Str. 207 • Austria • office@kober.at • kober.at

Ihre beste  
Verbindung


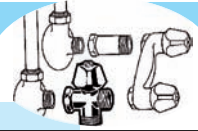




### Kreuzstück

Mit Anschluss 3/4" - 3/4" + Distanzstück 3/4". **Mit loser Mutter!**

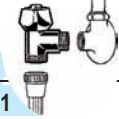
Best.-Nr.	Art.-Nr.	Farbe	VPE	EAN
100SI024	098G+009P	Chrom	1/25	8008520987094



### Winkelhahn

Mit geringem Mauerabstand. Schlauchanschluss 3/4" AG, Rohranschluss 1/2" AG.  
**Neu, mit Kugelventil!**

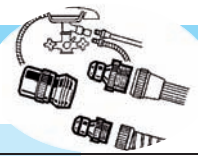
Best.-Nr.	Art.-Nr.	Farbe	VPE	EAN
100SI026	072/1	Chrom	1/10	8008520007211



### Schnellanschluss MIKI + Stecker 3/4 und 1/2" + Dichtung

Schnellanschluss MIKI 1/2 Metall + 1x Stecker 3/4 und 1x 1/2 Zoll inkl. Dichtung.  
Mit Vorlaufstopp.

Best.-Nr.	Art.-Nr.	Farbe	VPE	EAN
100SI014	078/0	Metall	1/10	8008520007808



### Perlatoren

Für Badewannen-, Spülbecken- und Wasserhähne  
(Kupplung mit Dichtung). Farbe: Chrom.

Best.-Nr.	Art.-Nr.	Beschreibung	VPE	EAN
101SI073	93024S	24x1 F.AG	10 Stk. Pkg.	8008520010396
101SI074	93028	28x1 F.AG	1/10	8008520005552



### Stecker aus Kunststoff verchromt

Um Schläuche an eine Schnellkupplung anzuschließen.

Best.-Nr.	Art.-Nr.	Beschreibung	VPE	EAN
101SI032	049/0	3/4"	1/20	8008520004906



### Verbindungs- bzw Anschlussstück aus Kunststoff

Best.-Nr.	Art.-Nr.	Beschreibung	VPE	EAN
101SI038	066	Ø 20 mm	1/50	9002243101385



### Schwenkarm in U-Form mit Stecker

Best.-Nr.	Art.-Nr.	Beschreibung	VPE	EAN
109SI005	058/1	Ø 13 mm	1/25	9002243109053





### Ventileinsatz für SIROTEX-Hähne

Best.-Nr.	Art.-Nr.	Farbe	VPE	EAN
100SI029	0160/0	Messing	1/2	9002243100296



### Griff für IPIERRE-Hähne

Best.-Nr.	Art.-Nr.	Farbe	VPE	EAN
100SI030	0182/0	Chrom	1/50	9002243100302



### Schnellanschluss FLEXO 3/4"

Für glatte Hähne Ø 22 mm. Außengewinde 3/4" zum Anschluss von z.B. Zulaufschlauch für Waschmaschine.

Best.-Nr.	Art.-Nr.	Farbe	VPE	EAN
101SI001	1003	blau	1	9002243101019



### Wasserstrahler weiß + Belüfter / Brause

Für Hähne mit Gewinde 22 x 1. Mit verchromter Brause oder verchromtem Belüfter. Farbe: Weiß/Chrom.

Best.-Nr.	Art.-Nr.	Beschreibung	VPE	EAN
103SI013	912/15	Brause / Länge 15 cm	1/25	8008520912157



### Wasserstrahler weiß + Belüfter / Brause

Für Hähne ohne Gewinde. Mit rotem Belüfter.

Best.-Nr.	Art.-Nr.	Beschreibung	VPE	EAN
103SI008	900/10	Länge 10 cm	1/25	8008520901113
103SI006	900/15	Länge 15 cm	1/25	8008520901168



### Wasserstrahler mit Adapter

Best.-Nr.	Art.-Nr.	Beschreibung	VPE	EAN
103SI014	914/0	Länge 6,5 cm mit Adapter für Aussen- und Innengewinde	1/50	8008520914007
103SI017	910/8	Länge 8,0 cm mit Adapter für Wasserhähne mit und ohne Gewinde	1/25	8008520910085



### Belüfter verchromt mit 3/4" Innen- und Außengewinde

Best.-Nr.	Art.-Nr.	Farbe	VPE	EAN
101SI039	072	Chrom	1	9002243101392

1/2" aussen - 3/4" innen



3/4" aussen - 1/2" innen



## Reduktion Plastik verchromt

SIROFLEX

Best.-Nr.	Art.-Nr.	Farbe	VPE	EAN
A 101SI019	037/0	Chrom	1/10	9002243101194
B 101SI083	083/0	Chrom	1/10	9002243101835

## Reduktionen aus Messing



Best.-Nr.	Art.-Nr.	Beschreibung	VPE	EAN
C 101SI004	010/0	3/4" - 3/8"	1/100	9002243101040
D 101SI005	011/0	3/8" - 1/2"	1/100	9002243101057
E 101SI006	011/1	3/4" - 1/2"	1/100	9002243101064

## Verbindungsstück aus Kunststoff

SIROFLEX

Best.-Nr.	Art.-Nr.	Beschreibung	VPE	EAN
051R0015	510015	15x15	1	0000020014940
101SI034	1050	15x17	1	9002243101347
101SI020	1038	17x17	1/20	9002243101200
101SI021	1039	17x22	1/20	9002243101217
101SI022	1040	22x22	1/20	9002243101224

## Reduktion bzw Verbinder aus Kunststoff mit beidseitigem Außengewinde

Um z.B. Zulaufschläuche zu verlängern.

SIROFLEX

Best.-Nr.	Art.-Nr.	Beschreibung	VPE	EAN
101SI016	1034	3/4" - 3/4"	1	9002243101163
101SI017	1035	3/4" - 1/2"	1	9002243101170
101SI018	1036	1/2" - 1/2"	1	9002243101187

## Anschlussstück weiblich gebogen aus Kunststoff 3/4" SIROFLEX

Zur Verwendung bei Waschmaschinen-Zulaufschläuchen.

Best.-Nr.	Art.-Nr.	Beschreibung	VPE	EAN
101SI035	1056	für 3/8" Schlauch	1/20	9002243101354
101SI037	1057	für 1/2" Schlauch	1/500	9002243101378

## Anschlussstück weiblich/männlich aus Kunststoff 90° / 3/4"

3/4" Innen- und Außengewinde.

SIROFLEX

Best.-Nr.	Art.-Nr.	Beschreibung	VPE	EAN
101SI042	1077	3/4" w/m	1	9002243101422

## Anschlussstück weiblich gerade aus Kunststoff / 3/4" SIROFLEX

Für Waschmaschinen-Zulaufschläuche.

Best.-Nr.	Art.-Nr.	Beschreibung	VPE	EAN
101SI026	1044	für 3/8" Schlauch	1/20	9002243101262
101SI045	1045	für 1/2" Schlauch	1/300	9002243101453

## Anschlussstück weiblich gerade aus Kunststoff / 3/4" SIROFLEX

Für Waschmaschinen-Zulaufschläuche.

Best.-Nr.	Art.-Nr.	Beschreibung	VPE	EAN
101SI027	1046	für 3/4" Schlauch	1	9002243101279

## Anschlussstück männlich aus Kunststoff / 3/4"

SIROFLEX

Für 3/8" Zulaufschläuche.

Best.-Nr.	Art.-Nr.	Beschreibung	VPE	EAN
101SI029	1048	für 3/8" Schlauch	1/20	9002243101293

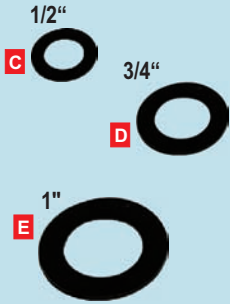


## Verschraubungen für Waschmaschinen-Zulaufschläuche / 3/4"

Mit 3/4" Innengewinde.

**SIROFLEX** 

Best.-Nr.	Art.-Nr.	Beschreibung	VPE	EAN
<b>A</b> 101SI023	1041	Kunststoff	1/20	9002243101231
<b>B</b> 101SI024	1043	Metall	1/20	9002243101248



## Gummidichtungen

**SIROFLEX** 

Best.-Nr.	Art.-Nr.	Beschreibung	VPE	EAN
<b>C</b> 102SI010	052/1	1/2"	1/10	9002243102108
<b>D</b> 102SI009	052/0	3/4"	1/10	9002243102092
<b>E</b> 000ED561	2297	1"	1/10	9002243056104



## Gummidichtungen mit Sieb

Best.-Nr.	Art.-Nr.	Beschreibung	VPE	EAN
<b>F</b> 102SI002	DICHTUNG1/2MSIEB	mit Sieb 1/2"	1/10	9002243102221
<b>G</b> 051R0010	510010	mit Sieb 3/4"	1/10	0000020014926



## O-Ringe R9 für Anschlussnippel

Best.-Nr.	Art.-Nr.	Beschreibung	VPE	EAN
149SI014	2298 S	Verpackung à 50 Stk	1	0000020020248





## Flexibler Waschmaschinen-Ablaufschlauch

Bis 90°, mit 2 angespritzten Universalmuffen zum Zuschneiden. Die neue Ausführung bietet insgesamt 4 verschiedene Dimensionen von Anschlüssen, da die Universal-Muffen problemlos (mit dem Messer) auf die jeweils gewünschte Dimension zugeschnitten werden können. **Verpackung:** 1 Stk. im PE-Sack mit Etikette, 80 Stück im Überkarton. Ausziehbar von 0,5 bis 2 m.



geringster Ø  
bei Schlauch  
ca. 18 mm

Muffen-  
Innen-Ø  
20 mm

Muffen-Innen-Ø 28 mm    Muffen-Innen-Ø 25 mm

Best.-Nr.	Art.-Nr.	Beschreibung	VPE	EAN
102TI001	19AG105	Kunststoff	1/80	9002243102993



## Universal-Schlauchklemmenband

Best.-Nr.	Art.-Nr.	Beschreibung	VPE	EAN
190VE020	36.03	8 mm breit 3 m Rolle	1/20	9022431900200
<b>SET-Schraubklemmenband</b> mit 8 Schraubköpfen				
190VE021	36.25	8 mm breit 25 m Rolle	1/10	9002243190211
<b>Schraubklemmenband</b>				
190VE091	36.01		20/50	9002243190914
<b>Schraubköpfe</b>				

Schraubkopf  
vergrößert dargestellt

## Schlauchklemmen aus Metall

Best.-Nr.	Art.-Nr.	Beschreibung	VPE	EAN
190VE001	Nr. 2	10 - 18	25/100	9002243190013
190VE002	Nr. 2 B	14 - 24	25/100	9002243190020
190VE003	Nr. 3 B	17 - 29	25/100	9002243190037
190VE004	Nr. 4 B	25 - 37	25/50	9002243190044
190VE006	Nr. 5 B	33 - 53	25/50	9002243190068
190VE007	Nr. 5 AB	40 - 60	25/50	9002243190075
190VE008	Nr. 6 B	48 - 68	25/50	9002243190082

## Schelle für Abflussrohre

Mit Rückschlagventil und Schlauchtülle. Der ideale Anschluss für Blei- bzw. Kunststoffrohre.



Best.-Nr.	Art.-Nr.	Beschreibung	VPE	EAN
101SI010	1031	30 - 42 mm	1	9002243101101
101SI012	700/1	50 mm	1/25	8008520070017




## Rückschlagventil 3/4"

**SIROFLEX**

Zur Zwischenmontage bei Abflussschellen, Belüftern usw. Bei Verwendung als Endstück bei Abflussschläuchen bitte Universal-Schlauch-Tülle 101SI071 mitbestellen.

Best.-Nr.	Art.-Nr.	Beschreibung	VPE	EAN
101SI013	1031/1	Ventil 3/4"	1	9002243101132

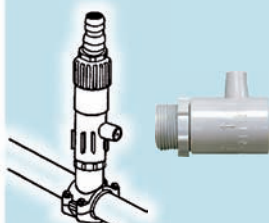


## Belüfter mit Ventil

**SIROFLEX**

Dient zur Zwischenmontage bei Abflussschläuchen. Dieser Belüfter mit Ventil kann ebenfalls mit dem Rückschlagventil 1031/1 kombiniert werden.

Best.-Nr.	Art.-Nr.	Beschreibung	VPE	EAN
101SI015	1031/8	Kunststoff	1	9002243101156




## Belüfter mit Ventil

**IPIERRE**  
hydro

Dieser Belüfter mit Ventil kann auch mit dem Rückschlagventil 1031/1 kombiniert werden und dient zur Entlüftung von Abflussschläuchen. Mit diesem Artikel kein Luftstau, das Wasser wird richtig abgepumpt.

Best.-Nr.	Art.-Nr.	Beschreibung	VPE	EAN
101SI014	033/VS2	Kunststoff	2/20	9002243101149



## Rohrschellen

Sie ermöglichen den schnellen Anschluss an Wasserleitungen für Wasserhähne, Anschlüsse, Schläuche usw. ohne zu schneiden und zu schweißen. Mit oder ohne SchnellanschlussMIKI lieferbar.

Best.-Nr.	Art.-Nr.	Beschreibung	VPE	EAN
<b>Rohrschelle ohne Schnellanschluss MIKI</b>				
101SI047	0102	12 mm außen	1/10	9002243101477
101SI048	0103	13 mm außen	1/10	9002243101484
101SI049	0104	14 mm außen	1/10	9002243101491
101SI050	0106	16 mm außen	1/10	9002243101507
<b>Rohrschelle mit Schnellanschluss MIKI</b>				
101SI051	0112	12 mm außen	1/10	9002243101514
101SI052	0113	13 mm außen	1/10	9002243101521
101SI053	0114	14 mm außen	1/10	9002243101538
101SI054	0116	16 mm außen	1/10	9002243101545

## Rohrschelle selbstlochend aus Metall für 1/2"

Best.-Nr.	Art.-Nr.	Beschreibung	VPE	EAN
101SI062	0202	12 mm	1/10	9002243101620
101SI063	0204	14 mm	1/10	9002243101637
101SI064	0206	16 mm	1/10	9002243101644

## Anbohrschelle aus Metall - ohne Schnellanschluss MIKI inkl. Dichtung

Best.-Nr.	Art.-Nr.	Beschreibung	VPE	EAN
101SI055	1122	1/2" für 1/2" Anschluss	1/10	9002243101699
101SI061	1142	3/4" für 1/2" Anschluss	1/10	
101SI069	1311	1" für 3/4" Anschluss	1/10	

## Dichtung für Rohrschelle 1/2"

Best.-Nr.	Art.-Nr.	Beschreibung	VPE	EAN
101SI959	DI3 059		1	9002243115993

## Bohrschelle aus Metall zum Vorbohren in Leitungsrohren

Best.-Nr.	Art.-Nr.	Beschreibung	VPE	EAN
101SI056	0130	8 mm für 3/8" Anschluss	1	9002243101569
101SI059	0140	12 mm für 3/4" Anschluss	1	9002243101590

## Anbohrschelle aus Metall - mit Schnellanschluss MIKI

Best.-Nr.	Art.-Nr.	Beschreibung	VPE	EAN
101SI057	0131	für 3/8" Rohr	1	9002243101590
101SI060	0141	für 3/4" Rohr	1	

## Doppel-Schlauchverschraubung aus Messing

Best.-Nr.	Art.-Nr.	Gesamtlg. / Ø mm	VPE	EAN
114BO004	E0160S24	120 / 30 mm	1	9002243114040

## Verschraubung aus Nickel 3/4"

Mit Innengewinde (IG) für Hähne. Mit loser Mutter. Maße in mm.




Best.-Nr.	Art.-Nr.	Zoll / Gesamtlg. / Tüllenlg. / Ø	VPE	EAN
114BO020	S0083N04	3/4" IG / Nickel / 34,0 / 26,6 / 16	1	9002243114200

## Verschraubungen aus Messing und Nickel


Best.-Nr.	Art.-Nr.	Maße in mm		VPE	EAN
		Zoll / Gesamtlg.	Tüllenlg. / Ø		
114BO007	G0659N03	3/8" IG / Nickel	36,0 / 24 / 14	1	9002243114071
114BO008	34961	1/2" IG / Nickel	38,4 / 24 / 14	1	9002243114088
114BO009	34962	3/4" IG / Messing	45,0 / 29 / 21	1	9002243114095
114BO010	34963	1" IG / Messing	51,0 / 37 / 25	1	9002243114101

## Verschraubungen aus Messing und Nickel

Best.-Nr.	Art.-Nr.	Maße in mm		VPE	EAN
		Zoll / Gesamtlg.	Tüllenlg. / Ø		
114BO012	G0661N02	1/4" AG / Nickel	35,5 / 24 / 10	1	9002243114125
114BO013	G0661N03	3/8" AG / Nickel	36,5 / 24 / 14	1	9002243114132
114BO014	34351	1/2" AG / Messing	46,8 / 29 / 14	1	9002243114149
114BO015	34352	3/4" AG / Nickel	47,5 / 30 / 18	1	9002243114156
114BO016	34353	1" AG / Messing	55,7 / 35 / 27	1	9002243114163



Mit Innengewinde (IG)  
zur Verwendung für Gas,  
Wasser, Öl, Luft.



Mit Außengewinde (AG)  
zur Verwendung für Gas,  
Wasser, Öl, Luft.





## Schnellkupplung aus Messing mit Außengewinde (AG)



Best.-Nr.	Art.-Nr.	Beschreibung	VPE	EAN
114RF001	240	1/2" AG	1/10	9002243114910
114RF002	240	3/4" AG	1/10	9002243114927
114RF003	240	1" AG	1/10	9002243114934
114RF013	240	5/4" AG	1/10	9002243114835

## Schnellkupplung aus Messing mit Innengewinde (IG)



Best.-Nr.	Art.-Nr.	Beschreibung	VPE	EAN
114PU001	33101	1/2" IG	1/10	
114RF005	241	3/4" IG	1/10	9002243114958
114RF006	241	1" IG	1/10	9002243114965
114RF014	241	5/4" IG	1/10	9002243114842

## Ersatz-Gummidichtung für Schnellkupplungen ...



Best.-Nr.	Art.-Nr.	Beschreibung	VPE	EAN
114RF011	244	Dichtung	1/10	9002243114811

## Schlauchstück mit Schnellkupplung aus Messing



Zur raschen Montage von Schläuchen.

Best.-Nr.	Art.-Nr.	Beschreibung	VPE	EAN
114PU007	33001	1/2"	1/10	4012167330018
114RF008	242	DN20	1/10	9002243114989
114RF009	242	DN25	1/10	9002243114996

## Blindstück aus Messing



Best.-Nr.	Art.-Nr.	Beschreibung	VPE	EAN
114RF010	243	Blindstück	1/10	9002243114804

## Y-Verteilerstück aus Messing 3/4"

Anschlüsse: 2 x 3/4" Außengewinde und 1 x 3/4" Innengewinde.

Best.-Nr.	Art.-Nr.	Beschreibung	VPE	EAN
114PU012	34992	Y-Stück 3/4"	1/10	

## Y-Verteilerstück aus Kunststoff 3/4"



Anschlüsse: 2 x 3/4" Außengewinde und 1 x 3/4" Innengewinde.

Best.-Nr.	Art.-Nr.	Beschreibung	VPE	EAN
051R0012	510012	Y-Stück 3/4"	1	8022917570256

## Y-Verteilerstück aus Messing mit Schnellkupplungen



Anschlüsse: 2 Schnellkupplungen und 1 x Innengewinde 3/4".

Best.-Nr.	Art.-Nr.	Beschreibung	VPE	EAN
114RF015	3325	Y-Stück	1	9002243114859

## Füll- und Entleerungshahn aus Messing mit Deckel und Kette

10 Grad bis 90 Grad / max. 10 Bar.

Best.-Nr.	Art.-Nr.	Beschreibung	VPE	EAN
112BO004	S0431S04	1/2"	1/20	
112BO005	S0431S05	3/4"	1	

Ab 20 Stück Sonderpreis per Stück von nur

Ab 6 Stück Sonderpreis per Stück von nur

## Siphonanschluss mit Kondensatanschluss inkl. Dichtung 1" x 90°

Best.-Nr.	Art.-Nr.	Beschreibung	VPE	EAN
000EL065	541040	1" x 90°	1	4013341056922

## Siphonanschluss 90° inkl. Dichtung

Best.-Nr.	Art.-Nr.	Beschreibung	VPE	EAN
000EL645	541042		1/10	9002243541426

## Dichtung für Syphonanschluss

Best.-Nr.	Art.-Nr.	Beschreibung	VPE	EAN
000ED561		AußenØ 31 x InnenØ 21 mm	1	9002243056104

## Auslaufhahn aus Nickel mit Verschraubung



max. 90 Grad / max. 10 Bar

Best.-Nr.	Art.-Nr.	Beschreibung	VPE	EAN
112BO007	H0005C05	3/4"	1/6	9002243112077

Ab 6 Stück Sonderpreis per Stück von nur

Ab 12 Stück Sonderpreis per Stück von nur

Sonderpreise bei Großmengen - auf Anfrage!



## Auslauf-Kugelhahn EKO-MATIC aus Messing MS5B



-20 Grad bis +90 Grad / max. 16 Bar. Vernickelt mit Kupplungsstecker, von unten montierte Bedienungsspindel. Ausblässichere Spindel mit zwei Gummi O-Ringen, ausblässicheres System, Schutz vor ungewolltem Herausrutschen der Spindel und des entsprechenden Dichtungssystems. Gehäuse aus Messing MS5B, vernickelt. Hebelgriff Aluminium blau beschichtet. Betriebsdruck max. PN 16.

Best.-Nr.	Art.-Nr.	Beschreibung	VPE	EAN
112BO013	S.071N04	1/2"	1/12	8010660121962



## Auslauf-Kugelhähne mit Verschraubung

Best.-Nr.	Art.-Nr.	Beschreibung	VPE	EAN
112PU001	53275	1/2"	1/10	9002243112107
112PU002	53072	3/4"	1/5	4012167530722

Ab 100 Stück Sonderpreis per Stück von nur  
Ab 75 Stück Sonderpreis per Stück von nur



## Auslauf-Kugelhähne aus Nickel mit Verschraubung

-20 Grad bis +90 Grad / max. 16 Bar.

Best.-Nr.	Art.-Nr.	Beschreibung	VPE	EAN
112BO001	S0082N04	1/2"	1/12	9002243112015
112BO002	S0082N05	3/4"	1/6	9002243112022
112BO003	S0082N06	1"	1/4	9002243112039

Ab 12 Stück Sonderpreis per Stück von nur  
Ab 24 Stück Sonderpreis per Stück von nur  
Ab 6 Stück Sonderpreis per Stück von nur  
Ab 12 Stück Sonderpreis per Stück von nur

Sonderpreise bei Großmengen - auf Anfrage!



## Zwischenkugelhähne voller Durchgang

-20 Grad bis +150 Grad.

Best.-Nr.	Art.-Nr.	Beschreibung	VPE	EAN
113BO010	S0214N04	1/2"	1/15	9002243130101
113BO011	S0214N05	3/4"	1/12	9002243131111

Ab 15 Stück Sonderpreis per Stück von nur  
Ab 30 Stück Sonderpreis per Stück von nur



## Zwischenkugelhähne aus Nickel mit vollem Durchgang

-20 Grad bis +150 Grad.

Best.-Nr.	Art.-Nr.	Beschreibung	VPE	EAN
113BO012	S0214N06	1"	1/12	9002243113036

Sonderpreise bei Großmengen - auf Anfrage!



## Rückschlagventile

112BO009 / 112BO012: max. 90 Grad / max. 10 Bar.

Best.-Nr.	Art.-Nr.	Beschreibung	VPE	EAN
<b>Valstop</b> Rückschlagventile				
112BO012	H0151S04	1/2"	1/6	8010660007471
112BO009	H0151S05	3/4"	1/6	9002243151052
112BO010	2270/11/4	5/4"	1/4	8010660007501
112BO008	2270/1	1"	1/6	8010660007495
<b>Rückschlagventile</b>				
112RF003	RIV2270/1Zoll	1"	1/6	0322700000007
112RF004	RIV2270-1/4Z	1 1/4"	1/4	0322700000008
112BO011	2270/11/2	1 1/2"	1/4	8010660007518



## Kombinations-Eckventile

Zwei Anschlüsse in einem, welche unabhängig voneinander absperrbar sind. Mit integriertem Rückflussverhinderer, Verlängerung und Schubrosette. Ausführung: verchromt.



Best.-Nr.	Art.-Nr.	Beschreibung	VPE	EAN
110SE001	17201050	3/8"	1/20	9002243110011
110SE002	17201550	1/2"	1/20	4044997119112



## Eck-Regulierventile mit V+S. (Drossel und Absperrventil) verchromt

Best.-Nr.	Art.-Nr.	Beschreibung	VPE	EAN
111SE001	1705	3/8"	1/10	9002243111018
111SE002	71051550001	1/2"	1/10	0071051550004



### Schell-Geräte-Eckventil mit Rückflussverhinderer

Für die Schnellmontage ist als Zusatzventil zwischen einem vorhandenem Eckventil zu montieren.



Best.-Nr.	Art.-Nr.	Beschreibung	VPE	EAN
111SE003	17211050	3/8"	1	0017211050007



### Geräteschrägsitzventil 1/2"

Mit Schlauchverschraubung und Rückflussverhinderer (RV) Oberteil mit Dreikanthaubengriff.



Best.-Nr.	Art.-Nr.	Beschreibung	VPE	EAN
110SE003	1735 (7135)	1/2"	1	0017351550009



### Mehloh Einhand-Mischbatterie

Chrom-Niederdruck Einhandmischer zur Verwendung bei Untertisch-Kleinspeichern. Kürzere Ausführung für den Waschtisch.

Best.-Nr.	Art.-Nr.	Beschreibung	VPE	EAN
120ME006	760.10	mit Kettenhalteröse	1	9002243120065



### Nebenschlussventil für Wandbatterien 3/4"

Mit Schlauchverschraubung und Rückflussverhinderer (RV), mit Überwurfmutter und Distanzstück zur Montage an Wandbatterien. Anschluss rechts. Oberfläche verchromt poliert.



Best.-Nr.	Art.-Nr.	Beschreibung	VPE	EAN
110SE021	17252050		1	9002243110219



### Übergangsstück

Mit Rändelmutter und Dichtung 1/2" AG x 3/4" IG. MS verchromt.




Best.-Nr.	Art.-Nr.	Beschreibung	VPE	EAN
110SE035	18502050		1	9002243100357



### Oberteile zu Durchgangsventil Oberfläche Messing



Best.-Nr.	Art.-Nr.	Beschreibung	VPE	EAN
110SE041	18011500	1/2" Steigende Spindel	1	9002241100410
110SE042	18012000	3/4" Steigende Spindel	1	9002243100425



### Rosette 1/2" für Geräteventile



Best.-Nr.	Art.-Nr.	Beschreibung	VPE	EAN
110SE061	01766000		1	9002243100616



### Doppel-Quetschverschraubung



Best.-Nr.	Art.-Nr.	Beschreibung	VPE	EAN
110SE071	18941010001	3/8" x 10 mm	1	9002243110714



## INOX-Verbindungsschlauch - TOP-Qualität! - Hohe Lebensdauer!

Zum Anschluss von WC-Spülkästen usw., mit Dichtung. **Besondere Qualität durch das Geflecht aus 8 Drähten!**

Best.-Nr.	Art.-Nr.	Beschreibung	Länge
191CN005	X3304IJ.200	3/8" x 3/8"	20 cm
191CN001	X3304IJ.300	3/8" x 3/8"	30 cm
191CN006	X3304IJ.400	3/8" x 3/8"	40 cm
191CN008	X3304IJ.500	3/8" x 3/8"	50 cm
191CN007	X3502IJ.200	3/8" x 10,2	20 cm
191CN002	X3502IJ.300	3/8" x 10,2	30 cm
191CN011		3/8" x 10,2	40 cm
191CN012		3/8" x 10,2	50 cm
191CN003	X3300IJ.200	1/2" x 1/2"	20 cm
191CN004		1/2" x 1/2"	30 cm
191CN009	X3300IJ.400	1/2" x 1/2"	40 cm
191CN010		1/2" x 1/2"	50 cm



## Handbrause mit Massageaufsatz

Mit Massagestrahl, konzentrierte Wasserstrahlen, Soft-Perlatorstrahlen, Massageplatte für die kontinuierliche Massage der Körperoberflächen. Durch die rotierende Reinigungsbürste wird die Haut zart und geschmeidig.

Best.-Nr.	Art.-Nr.	Beschreibung	VPE	EAN
121FA011	F 097	Weiß	1/6	9002243121116



## PVC-Brauseschlauch verchromt



Best.-Nr.	Art.-Nr.	Beschreibung	VPE	EAN
193CN001	801/15	1,5 m / Anschlüsse 1/2"	1/10	8008520801154
193CN002	801/20	2,0 m / Anschlüsse 1/2"	1/10	8008520801208



## Munddusche und Hydro-Shaver

Nicht elektrisch betrieben. Mit Verbindungsstück für Dusche und Wasserhahn, 4 verschiedene Zahndüsen, Wandmontagevorrichtung.

Best.-Nr.	Art.-Nr.	Beschreibung	VPE	EAN
121FA021	F 893	Weiß	1/12	9002243121215



## Universal-Waterblock für Wasch- und Geschirrspüler

Ein Waterblock verhindert eine Überschwemmung in der Wohnung, wenn z.B. der Zulaufschlauch Ihrer Waschmaschine oder Ihres Geschirrspülers platzt. Einfache Montage, kein Verschleiß, keine Instandhaltungskosten notwendig! Geprüft und anerkannt von führenden, europäischen Prüfstellen. Einstellbar von 5 - 60 Liter Durchfluss pro Waschgang. Für Waschmaschinen und Geschirrspüler geeignet!

Best.-Nr.	Art.-Nr.	Beschreibung	VPE	EAN
192RI002		Kunststoff	1/12	8015250023008

Ab 6 Stück Sonderpreis per Stück nur  
Ab 12 Stück Sonderpreis per Stück nur



## Montageschlüssel für MIKI-Schnellanschlüsse

Best.-Nr.	Art.-Nr.	Beschreibung	VPE	EAN
109SI006	069	Plastik	1	9002243109060
109SI007	069/1	Messing	1	9002243109077



## Dichtungsband zum Abdichten von Anschlüssen u.ä.

Best.-Nr.	Art.-Nr.	Beschreibung	VPE	EAN
109HU001		12 Meter	1/10	9002243109916



## Spezial-Gummikleber Dichtungsmasse (ml 150)

Hitzebeständige Spezial-Dichtungsmasse.

Best.-Nr.	Art.-Nr.	Beschreibung	VPE	EAN
000ED568	75CA001		1	9002243750019



Wandbrunnen

## Nostalgie-Wandbrunnen

Voll funktionsfähig aus Grauguss; inkl. Messing-Auslaufventil Gewicht: 18,3 kg.

Best.-Nr.	Art.-Nr.	Beschreibung	VPE	EAN
112SC301		H 75 x B 44 cm	1	9002243112312

## Nostalgie-Auslaufventile Messing-patiniert mit Wandrosette

Best.-Nr.	Art.-Nr.	Beschreibung	VPE	EAN
<b>A</b> 112SC004		Katze	1	9002243112404
<b>B</b> 112SC020		Drachenkopf Messing poliert	1	4044997120453



# ... Ihr Fachberater für Wasser & Sanitär!



**Fax:**

**0463/28273325**



**Telefon:**


**0463/282733**

**Email:**

**bestellung@kober.at**



**www.kober.at**



## Rufen Sie uns einfach an!



# KO-2598-122019 Unsere KATALOGE auf einen Blick!



KO-2226-2019 hier ankreuzen!



KO-2258-2019 hier ankreuzen!



KO-2267-2019 hier ankreuzen!



KO-2125-2019 hier ankreuzen!




KO-2299-2019 hier ankreuzen!



KO-2027-2019 hier ankreuzen!




KO-2490-2019 hier ankreuzen!



KO-2302-2019 hier ankreuzen!



KO-2658-2019 hier ankreuzen!



KO-2665-2019 hier ankreuzen!



KO-2663-2019 hier ankreuzen!



KO-2463-2019 hier ankreuzen!



Varta-Katalog 2019 hier ankreuzen!



KO-2456-2019 hier ankreuzen!




KO-2423-2019 hier ankreuzen!



KO-2423-2019 hier ankreuzen!



KO-2448-2019 hier ankreuzen!



KO-2652-2019 hier ankreuzen!




KO-2211-2019 hier ankreuzen!



KO-3045-2019 hier ankreuzen!



KO-2840-2019 hier ankreuzen!



KO-2527-2019 hier ankreuzen!



KO-2242-2019 hier ankreuzen!



KO-3062-2019 hier ankreuzen!

Zur Kataloganforderung bitte die jeweiligen Felder ankreuzen und diese Seite an uns faxen!  
FAX-Nr.: 0463 / 28 27 33 25

Wir bitten um Bekanntgabe Ihrer E-MAIL-ADRESSE!

E-mail: [office@kober.at](mailto:office@kober.at)

hier ist Platz für Ihren Firmenstempel



KO-0000-2019 hier ankreuzen!

Alle Kataloge und Preislisten sind auch zum DOWNLOADEN in unserem SHOP!

Für weitere Fragen wenden Sie sich bitte an unseren Innen- oder Aussendienst! oder besuchen Sie uns in unserem **WEB-SHOP: [www.kober.at](http://www.kober.at)**